




- | LEGENDA: | |
|---|--|
|  | Proj. kanalizacja sanitarna podposadzkowa |
|  | Proj. kanalizacja sanitarna prowadzona w bruzdach/zabudowach ściennych |
|  | Proj. odpowiedzialzenie kanalizacji sanitarnej |
| K1...K8 | Proj. pion kanalizacji sanitarnej |
| WP | Proj. wpust podłogowy |
| K1 | Projektowany pion kanalizacji sanitarnej |
| UM | Projektowana umywalka |
| MU | Projektowana miska ustępowa |
| ZŁ | Projektowany zlewomywak |
| NA | Projektowany natrysk |
| DZ | Projektowany desygnator |
| R-1 | Renizja/czyszczok |

1. Przed przystąpieniem do robót należy dokonać odczytów istniejącej kanalizacji sanitarnej podposadowej oraz sprawdzić poziom posadowienia, w przypadku braku wysokości należy trasę projektowanej kanalizacji dostosować do istniejącej wysokości posadowienia. Zakładać istniejącą kanalizację podposadową Ø160 – w przypadku istniejącej średnicy Ø110 zleca się wykonać przebudowę do istniejących średnic w budynku.
- W przypadku istniejącej średnicy Ø160 należy sprawdzić stan techniczny kanalizacji oraz wykonać ewentualne prace przy instalacji.
2. Na projektowanych punktach kanalizacji sanitarnej stosować czyszczyki – wykonawca przewiduje rezerwy w zabudowach.
3. W celu przeciwdziałania obciążeniu oparto się na następującym produkcie: Wymaga wyznaczenia i zastosowanie innego producenta rozwiązań technicznych pod warunkiem zapewnienia równoważnych parametrów technicznych lub lepszych.
4. Przy przejściu przez ściany, stropy stanowiące oddzielenie pom. między zastosować typowe przejścia pom. – lokalizacja str. pom. wg projektu architekta.
5. Istniejącego istniejącej kanalizacji sanitarnej na obiekcie w odniesieniu do ilości.
6. Zgodnie z Załącznikiem Ministra Infrastruktury z dnia 12 kwietnia 2002 r. w sprawie warunków technicznych, jakim powinny odpowiadać budynki i ich usytuowanie § 234 ust. 2. Dotyczy to instalacji sanitarnych w pomieszczeniach o takich mowa w art. 4, do pojedynczych nr instalacji wodnych, kanalizacyjnych i ogólnych, wprowadzonych przez ściany i stropy do pomieszczeń higienizacyjnych.

STADIUM	
<div>Projekt wykonawczy</div>	
BRANŻA	
SANITARNA	
NAZWA OBIEKTU	
ROZWODAWA I PRZEBUDOWA ODDZIAŁU ZAKĄTKOWEGO SZPITALA WOJEWÓDZKIEGO W SUWAŁKACH NA DZIAŁCE NR 21742/20 obręb 2 M. Suwałki PRZY UL. SZPITALNEJ 60 W SUWAŁKACH	
TYTUŁ RYSUNKU	
ROZWINIĘCIE CZ. II - INSTALACJA KANALIZACJI SANITARNEJ	
SKALA RYSUNKU	NUMER RYSUNKU
---	K5
PROJEKTANT	mgr inż. ADAM LAL MAP/IS/0392/11 nr ur.: MAP/0223/POOS/11 w specjalności sanitarnej
SPRAWDZAJĄCY	mgr inż. Marcin Obrók MAP/IS/0013/21 nr ur.: MAP/0224/PWBS/20 w specjalności sanitarnej
DATA SPORZĄDZENIA	31.01.2021
INWESTOR	Samodzielny Publiczny Szpital Wojewódzki w Suwałkach, ul. Szpitalna 60, 16-400 Suwałki
JEDNOSTKA PROJEKTOWA	e-mail: wodzimierzkaniewski@wp.p
WAW	
BIURO PROJEKTOWANIA I REALIZACJI ARCHITEKTURY UL. CYGANKA 7 87-800 WŁOCŁAWEK	
PRAWA AUTORSKIE ZASTRZEŻONE. NIEKŁADY PROJEKT JEST PRZEDMIOTEM PRAWA AUTORSKIEGO I CHRONIONY. JEŚLI AUTOROM PRAGNIE OPRACOWAĆ INNYCH PROJEKTÓW, MUSI ONI POKRYĆ WŁASNOŚCIĄ AUTORSKĄ I CHRONIENIĄ. UŻYCIE PROJEKTU W CELACH INNYCH NIŻ ZASTOSOWANE DO JAKICHŚ INNYCH PROJEKTÓW, BEZ POZWOLENIA NA PIŚMIE, JEST NIEWOLNO.	NR. STRONY